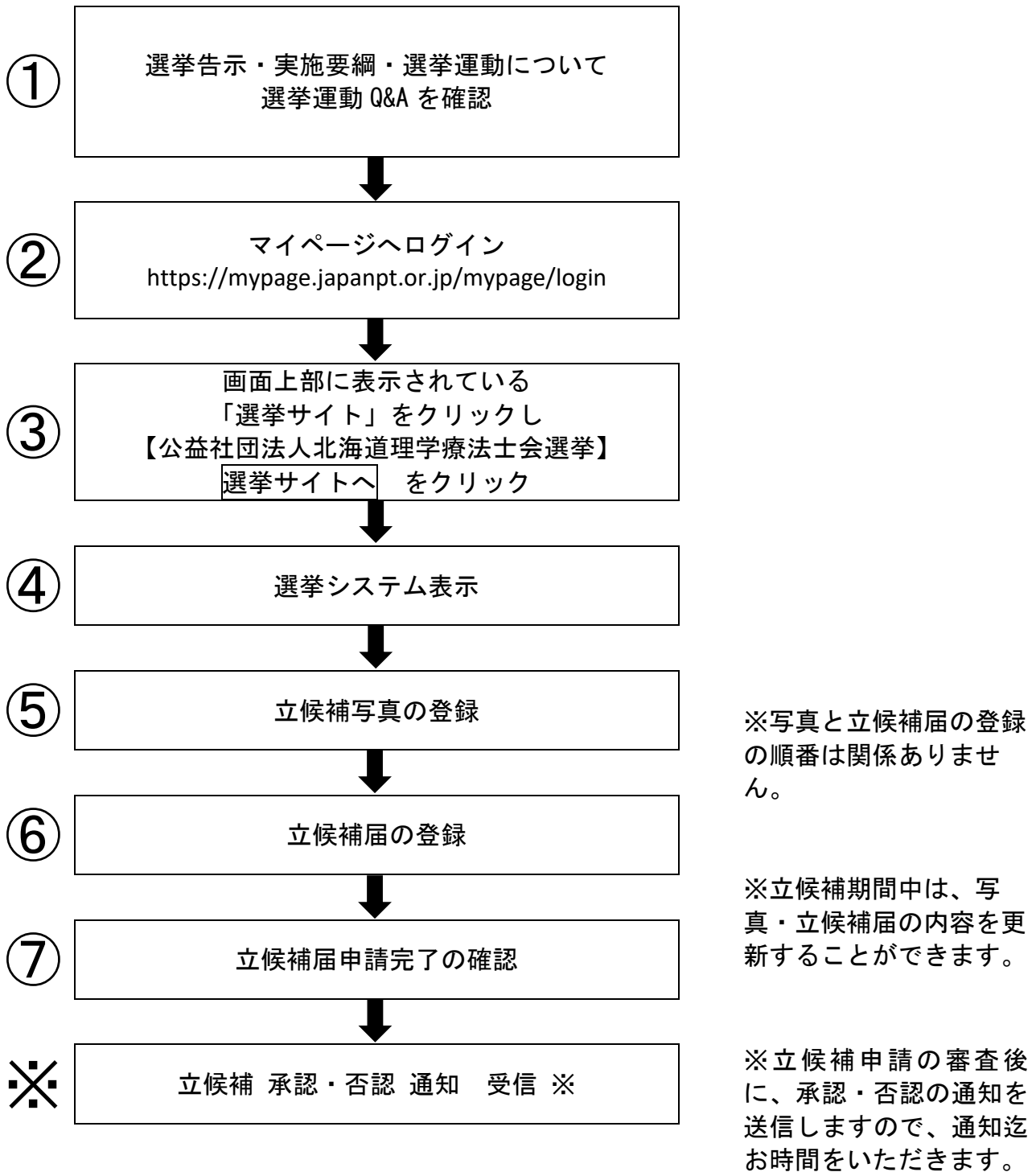


【立候補申請フロー図】



注) 各番号①～⑦は、次ページからの、項目番号に対応しています。

①選挙告示・実施要綱・選挙運動についてを確認

士会ホームページに掲載している、選挙告示・実施要綱・選挙運動について・選挙運動 Q&A を確認します。

②マイページへログイン

マイページへログインします。

【日本理学療法士協会ホームページ】



【マイページ ログインURL】

<https://mypage.japanpt.or.jp/mypage/login>

③「選挙サイト」をクリック

マイページのトップページ画面上部の「選挙サイト」をクリックし、次に「>選挙サイト」をクリックする。



下部に表示される公益社団法人北海道理学療法士会選挙の選挙サイトへをクリックします。

※上に表示される「公益社団法人日本理学療法士協会」の代議員選挙サイトと間違えないようご注意ください。



④選挙システム表示

選挙システムが表示されます。

立候補する選挙のリンクをクリックして、立候補申請を実施します。

- ① 左メニューの「候補申請」を押します。
- ② 「候補申請可能な選挙」一覧内にある、立候補したい選挙の「選挙名」リンクを押します。
(上図の HOME 画面にも同じ一覧が表示されています。どちらからでも申請可能です)

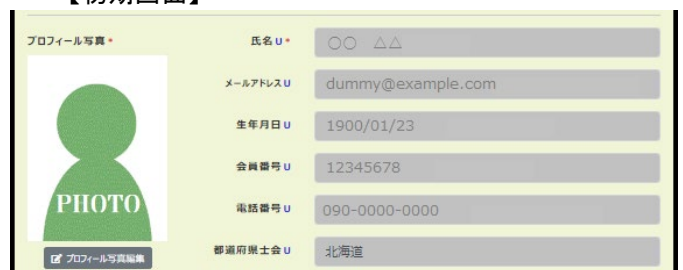


⑤立候補写真の登録

立候補写真の登録を実施します。

「プロフィール写真編集」ボタンを押下すると、「プロフィール画像設定」画面が表示されます。「プロフィール画像設定」画面にて、「プロフィール画像選択」ボタンを押下し、画像選択後、「決定」ボタンを押下すると完了に 登録が完了になると、画面上に登録した画像が表示されます。
※立候補期間中は、何度でも画像の差し替えが可能です。

【初期画面】



【プロフィール画像設定画面】 ※画面選択後、編集可能画像内で範囲指定してトリミングが可能となります。



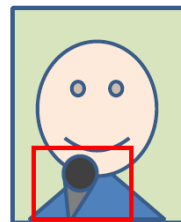

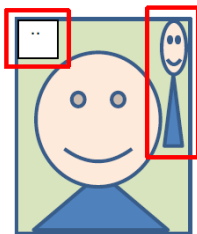
【画像決定後画面】



【プロフィール写真】 ※実施要綱に沿ったプロフィール写真の登録をお願いします。

本人のみ、正面、上半身、脱帽、カラー、告示日から 3 ヶ月以内に撮影したもの。
デジタルデータの形式は JPEG とし、容量は 2 メガバイト以内とする。
履歴書等の証明写真に準ずるものとする。

<悪い例①:候補者以外が写っている> <悪い例②:帽子をかぶっている> <悪い例③:顔の前に物がある>
(掲示物や人物) (マイク等)



⑥立候補届の登録

項目の詳細につきましては、実施要綱をご確認ください。

候補申請

選挙タイトル: 年度 会 役員候補者選挙
選挙区タイトル: 理事
候補申請期間: 20. / / ~ 20. / /
投票期間: 20. / / ~ 20. / /

選挙管理委員会からのメッセージ

■ 候補申請ステータス: 未申請 申請履歴

プロフィール写真*

PHOTO プロフィール写真編集

氏名 U
メールアドレス U
生年月日 U
会員番号 U
電話番号 U
都道府県士会 U
年齢*
勤務先名称 U
郵便番号 U
住所用都道府県 U
住所 U
建物名 U

協会・士会役員歴 整形(改行も入れる)

立候補の趣旨* 整形(改行も入れる)

抽選回数*

立候補者表示順

戻る 一時保存 確認

※「U」マークがついている項目を変更する場合は、左メニューの「ユーザ情報」から変更してください。

※1
「協会・士会・学会連合役員歴」と「立候補の趣旨」については、合わせて、「全角40文字×50行」となりますので、ご注意ください。

※2
立候補届は入力されたものが、そのまま立候補者一覧へ掲載されます。誤字脱字には十分ご注意ください。

※登録の際の注意事項

立候補情報を入力し、「確認」ボタンを押下すると立候補申請確認画面が表示されます。
立候補申請確認画面で内容を確認した後、「申請」ボタンを押下してください。

⑦立候補届申請完了の確認

立候補届の申請が完了しますと、申請した旨のメッセージが表示されます。

また、立候補申請画面上の「申請履歴」ボタンを押下しますと、申請状況を確認することができます。

The screenshot displays the election system interface. At the top, a confirmation dialog box titled "確認" (Confirmation) is shown with the message "立候補内容を申請しました" (I have applied for the nomination content) and a "閉じる" (Close) button. Below this, the main interface shows the "立候補可能な選挙" (Electable Elections) section with a table of election details.

選挙名	立候補状態	立候補期間
2014年度 日本理化学療法士協会 役員選挙 -2014年度 日本理化学療法士協会 理事選挙	未承認	2014/12/21 12:00 ~ 2015/01/19 12:00
2014年度 日本理化学療法士協会 役員選挙 -2014年度 日本理化学療法士協会 監事選挙	立候補可能	2014/12/21 12:00 ~ 2015/02/22 12:00

Below the table, the user's application status is shown as "申請ステータス: 未承認" (Application Status: Not Approved) with a "申請履歴" (Application History) button. The user's profile information is displayed:

プロフィール写真: [Profile Picture]
氏名: JPTA-館ユーザー 1 4
メールアドレス: ookawa@japanpt.or.jp
会員番号: 99999993
年齢*: 31
電話番号: 03 - 6804 - 1440

A "承認履歴" (Approval History) dialog box is also shown, containing a table of application records:

日付	ステータス	選管からのメッセージ
2015/01/06 10:31	未立候補 → 未承認	申請を受領しました。

※立候補 承認・否認 通知受信 : 立候補申請の審査後に、承認・否認の通知を送信しますので、通知迄お時間をいただきます。

立候補に関するよくある質問

立候補に関してよくあるご質問とご回答を Q&A 形式にまとめております。
是非、ご参考にしてください。

項番	質問	回答
1	立候補届の書き方が分からない。	資料「立候補申請の流れ」内に、立候補届のサンプルがございますのでご参照ください。
2	ワードやメモ帳で作成した立候補届を代わりに登録してほしい。	立候補届はご自身でご登録してください。
3	立候補登録期間中は、何度立候補届を修正してもいいの？	立候補登録期間中は、何度でも登録内容を修正することが可能です。 申請受付のメールは初回申請時のみ配信されます。立候補届の修正後の申請ではメールが配信されませんのでご注意ください。
4	立候補届に登録する写真の背景に、自分の著書が見えても問題ないの？	著作権に係わる問題に該当し、立候補届の不備となる可能性があるため、無背景の写真の登録をお願いします。
5	登録期間を過ぎてしまったが、メールで立候補届を送るので登録してもらえないか？	立候補登録期間外の立候補申請は不可となります。登録期間内での立候補申請をお願いします。
6	立候補届にホームページや SNS のリンクを記載してもいいの？	立候補届の文字数は 2,000 字以内と定めており、外部サイトに誘導する事で立候補届の情報量という観点での公平性が失われてしまう事から、リンクの記載は不可とさせていただきます。なお、選挙運動ではホームページ・SNS の利用は認めておりますので、選挙運動期間中にご活用頂くようお願いします。 なお、リンク以外のホームページの名称、SNS のアカウント名は掲載可能です。